



PRODUTOS














HIDRÁULICOS

# Catalogo de Produtos

CATALOGO CONEXÕES GALVANIZADAS, ROSCA BSP

Tabela Berton = 04/01/2016

E-mail para pedidos / orçamentos : sac@berton-conex.com.br

| <b>G 291 - BUJÃO PLUG (ROSCA EXTERNA)</b>   |     |           |       |       |       |       |       |       |       |       |        |        |        |         |
|---|-----|-----------|-------|-------|-------|-------|-------|-------|-------|-------|--------|--------|--------|---------|
|    | IPI | Polegadas | 1/4   | 3/8   | 1/2   | 3/4   | 1     | 1.1/4 | 1.1/2 | 2     | 2.1/2  | 3      | 4      | 6       |
| 5%  | R\$ |           | 2,73  | 2,73  | 2,73  | 3,41  | 4,55  | 6,83  | 7,97  | 11,38 | 22,78  | 31,87  | 56,93  | -       |
| <b>G 120 - COTOVELO 45° F x F</b>   |     |           |       |       |       |       |       |       |       |       |        |        |        |         |
|    | IPI | Polegadas | 1/4   | 3/8   | 1/2   | 3/4   | 1     | 1.1/4 | 1.1/2 | 2     | 2.1/2  | 3      | 4      | 6       |
| 5%  | R\$ |           | 5,01  | 5,01  | 4,11  | 6,15  | 9,11  | 14,79 | 18,21 | 27,32 | 56,93  | 86,51  | 147,99 | -       |
| <b>G 90 - COTOVELO 90° F x F</b>  |     |           |       |       |       |       |       |       |       |       |        |        |        |         |
|    | IPI | Polegadas | 1/4   | 3/8   | 1/2   | 3/4   | 1     | 1.1/4 | 1.1/2 | 2     | 2.1/2  | 3      | 4      | 6       |
| 5%  | R\$ |           | 4,29  | 4,29  | 3,86  | 5,57  | 8,57  | 12,86 | 17,14 | 25,71 | 44,99  | 68,57  | 124,28 | 492,83  |
| <b>G 92 - COTOVELO 90° M x F</b>  |     |           |       |       |       |       |       |       |       |       |        |        |        |         |
|    | IPI | Polegadas | 1/4   | 3/8   | 1/2   | 3/4   | 1     | 1.1/4 | 1.1/2 | 2     | 2.1/2  | 3      | 4      | 6       |
| 5%  | R\$ |           | 5,01  | 5,01  | 4,55  | 6,60  | 9,79  | 17,08 | 20,95 | 29,61 | 66,02  | 102,45 | 170,75 | -       |
| <b>G 180 - CRUZETA</b>  |     |           |       |       |       |       |       |       |       |       |        |        |        |         |
|    | IPI | Polegadas | 1/4   | 3/8   | 1/2   | 3/4   | 1     | 1.1/4 | 1.1/2 | 2     | 2.1/2  | 3      | 4      | 6       |
| 5%  | R\$ |           | 11,38 | 11,38 | 11,38 | 15,95 | 21,63 | 31,87 | 43,27 | 59,19 | 113,83 | 159,37 | 295,97 | -       |
| <b>G 2 - CURVA 90° F x F</b>  |     |           |       |       |       |       |       |       |       |       |        |        |        |         |
|  | IPI | Polegadas | 1/4   | 3/8   | 1/2   | 3/4   | 1     | 1.1/4 | 1.1/2 | 2     | 2.1/2  | 3      | 4      | 6       |
| 5%  | R\$ |           | -     | -     | 7,73  | 11,84 | 17,08 | 27,32 | 38,70 | 59,19 | 125,22 | 163,92 | 341,51 | -       |
| <b>G 3 - CURVA 90° M x M</b>  |     |           |       |       |       |       |       |       |       |       |        |        |        |         |
|  | IPI | Polegadas | 1/4   | 3/8   | 1/2   | 3/4   | 1     | 1.1/4 | 1.1/2 | 2     | 2.1/2  | 3      | 4      | 6       |
| 5%  | R\$ |           | -     | -     | 7,73  | 10,70 | 17,30 | 29,61 | 40,98 | 56,93 | 136,60 | 168,47 | 364,28 | -       |
| <b>G 1 - CURVA 90° M x F</b>  |     |           |       |       |       |       |       |       |       |       |        |        |        |         |
|  | IPI | Polegadas | 1/4   | 3/8   | 1/2   | 3/4   | 1     | 1.1/4 | 1.1/2 | 2     | 2.1/2  | 3      | 4      | 6       |
| 5%  | R\$ |           | -     | -     | 7,73  | 10,48 | 15,48 | 25,04 | 34,15 | 52,37 | 107,01 | 154,81 | 318,74 | 1263,93 |
| <b>G 40 - CURVA 45° M x F</b>   |     |           |       |       |       |       |       |       |       |       |        |        |        |         |
|  | IPI | Polegadas | 1/4   | 3/8   | 1/2   | 3/4   | 1     | 1.1/4 | 1.1/2 | 2     | 2.1/2  | 3      | 4      | 6       |
| 5%  | R\$ |           | -     | -     | 7,29  | 9,56  | 15,25 | 22,77 | 31,87 | 50,09 | 104,73 | 143,43 | 295,97 | -       |
| <b>G 321 - FLANGE</b>   |     |           |       |       |       |       |       |       |       |       |        |        |        |         |
|  | IPI | Polegadas | 1/4   | 3/8   | 1/2   | 3/4   | 1     | 1.1/4 | 1.1/2 | 2     | 2.1/2  | 3      | 4      | 6       |
| 5%  | R\$ |           | -     | -     | 11,84 | 16,39 | 19,12 | 27,32 | 31,87 | 38,70 | 63,75  | 81,96  | 125,22 | -       |
| <b>G 270 - LUVA PARALELA F x F</b>  |     |           |       |       |       |       |       |       |       |       |        |        |        |         |
|  | IPI | Polegadas | 1/4   | 3/8   | 1/2   | 3/4   | 1     | 1.1/4 | 1.1/2 | 2     | 2.1/2  | 3      | 4      | 6       |
| 5%  | R\$ |           | 3,43  | 3,43  | 3,21  | 4,06  | 6,86  | 9,64  | 11,79 | 18,21 | 32,14  | 47,14  | 77,14  | 235,71  |
| <b>G 529 A - LUVA M x F LONGA</b>   |     |           |       |       |       |       |       |       |       |       |        |        |        |         |
|  | IPI | Polegadas | 1/4   | 3/8   | 1/2   | 3/4   | 1     | 1.1/4 | 1.1/2 | 2     | 2.1/2  | 3      | 4      | 6       |
| 5%  | R\$ |           | -     | -     | 7,93  | 9,23  | 13,51 | -     | -     | -     | -      | -      | -      | -       |
| <b>G 280 - NIPLE PARALELO HEXAGONAL</b>   |     |           |       |       |       |       |       |       |       |       |        |        |        |         |
|  | IPI | Polegadas | 1/4   | 3/8   | 1/2   | 3/4   | 1     | 1.1/4 | 1.1/2 | 2     | 2.1/2  | 3      | 4      | 6       |
| 5%  | R\$ |           | 3,21  | 3,21  | 3,21  | 4,29  | 6,00  | 8,79  | 12,21 | 16,72 | 27,86  | 47,14  | 75,00  | 278,55  |