







Catalogo de Produtos

CATALOGO AÇO INOX (304), ROSCA BSP, 150 lb

Tabela Berton = 04/01/2016

E-mail para pedidos / orçamentos : sac@berton-conex.com.br

SS 304 - COTOVELO 90° M x M														
	IPI	Polegadas	1/4	3/8	1/2	3/4	1	1.1/4	1.1/2	2	2.1/2	3	4	6
	5%	R\$	9,80	9,80	10,33	15,46	23,58	37,39	48,28	73,95	140,43	193,68	385,98	-
SS 304 - COTOVELO 90° M x F														
	IPI	Polegadas	1/4	3/8	1/2	3/4	1	1.1/4	1.1/2	2	2.1/2	3	4	6
	5%	R\$	9,80	9,80	10,33	15,46	23,58	37,39	48,28	73,95	-	-	-	-
SS 304 - COTOVELO 90° F x F														
	IPI	Polegadas	1/4	3/8	1/2	3/4	1	1.1/4	1.1/2	2	2.1/2	3	4	6
	5%	R\$	9,80	9,80	10,33	15,46	23,58	37,39	48,28	73,95	140,43	193,68	385,98	-
SS 304 - COTOVELO 45° M x M														
	IPI	Polegadas	1/4	3/8	1/2	3/4	1	1.1/4	1.1/2	2	2.1/2	3	4	6
	5%	R\$	-	-	10,33	15,46	23,58	37,39	48,28	73,95	-	-	-	-
SS 304 - TEE 90°														
	IPI	Polegadas	1/4	3/8	1/2	3/4	1	1.1/4	1.1/2	2	2.1/2	3	4	6
	5%	R\$	12,95	12,95	13,66	21,52	32,56	51,31	67,04	109,39	161,69	251,62	435,11	-
SS 304 - LUVA														
	IPI	Polegadas	1/4	3/8	1/2	3/4	1	1.1/4	1.1/2	2	2.1/2	3	4	6
	5%	R\$	9,93	9,93	10,76	12,68	22,21	31,59	42,78	67,59	94,77	141,96	240,58	-
SS 304 - NIPLÉ														
	IPI	Polegadas	1/4	3/8	1/2	3/4	1	1.1/4	1.1/2	2	2.1/2	3	4	6
	5%	R\$	7,71	7,71	9,92	13,92	20,14	28,97	35,74	51,31	94,65	127,89	202,93	-
SS 304 - BUJÃO PLUG														
	IPI	Polegadas	1/4	3/8	1/2	3/4	1	1.1/4	1.1/2	2	2.1/2	3	4	6
	5%	R\$	6,62	6,62	7,04	9,10	14,07	22,49	24,82	32,71	60,29	89,94	162,78	-
SS 304 - TAMPÃO CAP														
	IPI	Polegadas	1/4	3/8	1/2	3/4	1	1.1/4	1.1/2	2	2.1/2	3	4	6
	5%	R\$	6,35	6,35	7,18	9,10	13,39	24,14	24,96	41,51	77,10	125,68	199,07	-
SS 304 - UNIÃO ASSENTO CÔNICO														
	IPI	Polegadas	1/4	3/8	1/2	3/4	1	1.1/4	1.1/2	2	2.1/2	3	4	6
	5%	R\$	27,32	27,32	29,38	39,74	54,90	78,63	100,01	135,60	221,68	328,60	534,85	-
SS 304 - CRUZETA														
	IPI	Polegadas	1/4	3/8	1/2	3/4	1	1.1/4	1.1/2	2	2.1/2	3	4	6
	5%	R\$	18,08	18,08	20,14	30,09	45,51	71,74	93,79	147,61	-	-	-	-
SS 304 - LUVA DE REDUÇÃO														
	IPI	Polegadas	3/8 x 1/4	1/2 x 1/4	1/2 x 3/8	3/4 x 1/4	3/4 x 1/2	1 x 1/2	1 x 3/4	1.1/4 x 1	1.1/2 x 3/4	1.1/2 x 1	1.1/2 x 1.1/4	2 x 1/2
			9,93	10,76	10,76	11,04	12,68	22,21	22,21	31,59	42,78	42,78	42,78	67,59
	IPI	Polegadas	2 x 1	2 x 1.1/4	2 x 1.1/2	2.1/2 x 1.1/2	2.1/2 x 2	3 x 1.1/2	3 x 2	3 x 2.1/2	4 x 2	-	-	-
5%	R\$	67,59	67,59	67,59	106,11	106,11	157,63	158,65	158,65	269,02	-	-	-	