



PRODUTOS














HIDRÁULICOS

Catalogo de Produtos

CATALOGO CONEXÕES GALVANIZADAS, ROSCA BSP

Tabela Berton = 18/03/2020

E-mail para pedidos / orçamentos : sac@berton-conex.com.br

G 291 - BUJÃO PLUG (ROSCA EXTERNA)														
	IPI	Polegadas	1/4	3/8	1/2	3/4	1	1.1/4	1.1/2	2	2.1/2	3	4	6
5%	R\$		3,43	3,43	3,43	4,29	5,72	8,58	10,01	14,30	28,62	40,04	71,52	-
G 120 - COTOVELO 45° F x F														
	IPI	Polegadas	1/4	3/8	1/2	3/4	1	1.1/4	1.1/2	2	2.1/2	3	4	6
5%	R\$		6,29	6,29	5,16	7,72	11,44	18,58	22,88	34,32	71,52	108,68	185,92	-
G 90 - COTOVELO 90° F x F														
	IPI	Polegadas	1/4	3/8	1/2	3/4	1	1.1/4	1.1/2	2	2.1/2	3	4	6
5%	R\$		5,38	5,38	4,85	7,00	10,77	16,15	21,54	32,30	56,53	86,15	156,14	619,17
G 92 - COTOVELO 90° M x F														
	IPI	Polegadas	1/4	3/8	1/2	3/4	1	1.1/4	1.1/2	2	2.1/2	3	4	6
5%	R\$		6,29	6,29	5,72	8,30	12,30	21,46	26,32	37,20	82,95	128,72	214,53	-
G 180 - CRUZETA														
	IPI	Polegadas	1/4	3/8	1/2	3/4	1	1.1/4	1.1/2	2	2.1/2	3	4	6
5%	R\$		14,30	14,30	14,30	20,03	27,17	40,04	54,36	74,36	143,01	200,23	371,85	-
G 2 - CURVA 90° F x F														
	IPI	Polegadas	1/4	3/8	1/2	3/4	1	1.1/4	1.1/2	2	2.1/2	3	4	6
5%	R\$		-	-	9,71	14,87	21,45	34,32	48,63	74,36	157,32	205,94	429,06	-
G 3 - CURVA 90° M x M														
	IPI	Polegadas	1/4	3/8	1/2	3/4	1	1.1/4	1.1/2	2	2.1/2	3	4	6
5%	R\$		-	-	9,71	13,44	21,74	37,20	51,49	71,52	171,61	211,65	457,66	-
G 1 - CURVA 90° M x F														
	IPI	Polegadas	1/4	3/8	1/2	3/4	1	1.1/4	1.1/2	2	2.1/2	3	4	6
5%	R\$		-	-	9,71	13,17	19,45	31,47	42,91	65,79	134,44	194,49	400,45	1587,94
G 40 - CURVA 45° M x F														
	IPI	Polegadas	1/4	3/8	1/2	3/4	1	1.1/4	1.1/2	2	2.1/2	3	4	6
5%	R\$		-	-	9,16	12,01	19,17	28,60	40,04	62,93	131,58	180,20	371,85	-
G 321 - FLANGE														
	IPI	Polegadas	1/4	3/8	1/2	3/4	1	1.1/4	1.1/2	2	2.1/2	3	4	6
5%	R\$		-	-	14,88	20,59	24,03	34,32	40,04	48,63	80,09	102,97	157,32	-
G 270 - LUVA PARALELA F x F														
	IPI	Polegadas	1/4	3/8	1/2	3/4	1	1.1/4	1.1/2	2	2.1/2	3	4	6
5%	R\$		4,31	4,31	4,04	5,10	8,61	12,11	14,81	22,88	40,38	59,23	96,92	296,13
G 529 A - LUVA M x F LONGA														
	IPI	Polegadas	1/4	3/8	1/2	3/4	1	1.1/4	1.1/2	2	2.1/2	3	4	6
5%	R\$		-	-	9,96	11,59	16,97	-	-	-	-	-	-	-
G 280 - NIPLE PARALELO HEXAGONAL														
	IPI	Polegadas	1/4	3/8	1/2	3/4	1	1.1/4	1.1/2	2	2.1/2	3	4	6
5%	R\$		4,04	4,04	4,04	5,38	7,54	11,04	15,34	21,01	35,00	59,23	94,22	349,96