



PRODUTOS














HIDRÁULICOS

# Catalogo de Produtos

CATALOGO CONEXÕES GALVANIZADAS, ROSCA BSP

Tabela Berton = 01/09/2020

E-mail para pedidos / orçamentos : sac@berton-conex.com.br

<b>G 291 - BUJÃO PLUG (ROSCA EXTERNA)</b>														
	IPI	Polegadas	1/4	3/8	1/2	3/4	1	1.1/4	1.1/2	2	2.1/2	3	4	6
5%	R\$		3,94	3,94	3,94	4,92	6,56	9,85	11,49	16,41	32,84	45,95	82,06	-
<b>G 120 - COTOVELO 45° F x F</b>														
	IPI	Polegadas	1/4	3/8	1/2	3/4	1	1.1/4	1.1/2	2	2.1/2	3	4	6
5%	R\$		7,22	7,22	5,92	8,86	13,13	21,32	26,26	39,38	82,06	124,70	213,32	-
<b>G 90 - COTOVELO 90° F x F</b>														
	IPI	Polegadas	1/4	3/8	1/2	3/4	1	1.1/4	1.1/2	2	2.1/2	3	4	6
5%	R\$		6,18	6,18	5,56	8,03	12,35	18,53	24,71	37,07	64,86	98,84	179,15	710,42
<b>G 92 - COTOVELO 90° M x F</b>														
	IPI	Polegadas	1/4	3/8	1/2	3/4	1	1.1/4	1.1/2	2	2.1/2	3	4	6
5%	R\$		7,22	7,22	6,56	9,52	14,11	24,62	30,19	42,68	95,17	147,68	246,14	-
<b>G 180 - CRUZETA</b>														
	IPI	Polegadas	1/4	3/8	1/2	3/4	1	1.1/4	1.1/2	2	2.1/2	3	4	6
5%	R\$		16,41	16,41	16,41	22,99	31,18	45,95	62,37	85,32	164,08	229,73	426,65	-
<b>G 2 - CURVA 90° F x F</b>														
	IPI	Polegadas	1/4	3/8	1/2	3/4	1	1.1/4	1.1/2	2	2.1/2	3	4	6
5%	R\$		-	-	11,14	17,06	24,61	39,38	55,79	85,32	180,50	236,29	492,28	-
<b>G 3 - CURVA 90° M x M</b>														
	IPI	Polegadas	1/4	3/8	1/2	3/4	1	1.1/4	1.1/2	2	2.1/2	3	4	6
5%	R\$		-	-	11,14	15,43	24,94	42,68	59,07	82,06	196,90	242,84	525,10	-
<b>G 1 - CURVA 90° M x F</b>														
	IPI	Polegadas	1/4	3/8	1/2	3/4	1	1.1/4	1.1/2	2	2.1/2	3	4	6
5%	R\$		-	-	11,14	15,11	22,32	36,10	49,23	75,48	154,25	223,15	459,46	1821,94
<b>G 40 - CURVA 45° M x F</b>														
	IPI	Polegadas	1/4	3/8	1/2	3/4	1	1.1/4	1.1/2	2	2.1/2	3	4	6
5%	R\$		-	-	10,50	13,78	21,99	32,82	45,95	72,20	150,97	206,76	426,64	-
<b>G 321 - FLANGE</b>														
	IPI	Polegadas	1/4	3/8	1/2	3/4	1	1.1/4	1.1/2	2	2.1/2	3	4	6
5%	R\$		-	-	17,07	23,62	27,57	39,38	45,95	55,79	91,89	118,15	180,50	-
<b>G 270 - LUVA PARALELA F x F</b>														
	IPI	Polegadas	1/4	3/8	1/2	3/4	1	1.1/4	1.1/2	2	2.1/2	3	4	6
5%	R\$		4,94	4,94	4,63	5,85	9,88	13,90	16,99	26,26	46,33	67,95	111,20	339,77
<b>G 529 A - LUVA M x F LONGA</b>														
	IPI	Polegadas	1/4	3/8	1/2	3/4	1	1.1/4	1.1/2	2	2.1/2	3	4	6
5%	R\$		-	-	11,43	13,30	19,47	-	-	-	-	-	-	-
<b>G 280 - NIPLE PARALELO HEXAGONAL</b>														
	IPI	Polegadas	1/4	3/8	1/2	3/4	1	1.1/4	1.1/2	2	2.1/2	3	4	6
5%	R\$		4,63	4,63	4,63	6,18	8,65	12,67	17,60	24,10	40,16	67,95	108,11	401,53