



PRODUTOS













HIDRÁULICOS

Catalogo de Produtos

CATALOGO AÇO INOX (304), ROSCA BSP, 150 lb

Tabela Berton = 01/09/2020

E-mail para pedidos / orçamentos : sac@berton-conex.com.br

SS 304 - COTOVELO 90° M x M														
	IPI	Polegadas	1/4	3/8	1/2	3/4	1	1.1/4	1.1/2	2	2.1/2	3	4	6
	5%	R\$	13,72	13,72	14,46	FL	FL	FL	FL	FL	196,53	271,06	FL	-
SS 304 - COTOVELO 90° M x F														
	IPI	Polegadas	1/4	3/8	1/2	3/4	1	1.1/4	1.1/2	2	2.1/2	3	4	6
	5%	R\$	13,72	13,72	14,46	21,63	33,00	52,32	67,57	103,50	-	-	-	-
SS 304 - COTOVELO 90° F x F														
	IPI	Polegadas	1/4	3/8	1/2	3/4	1	1.1/4	1.1/2	2	2.1/2	3	4	6
	5%	R\$	13,72	13,72	14,46	21,63	33,00	52,32	67,57	103,50	196,53	271,06	540,18	-
SS 304 - COTOVELO 45° M x M														
	IPI	Polegadas	1/4	3/8	1/2	3/4	1	1.1/4	1.1/2	2	2.1/2	3	4	6
	5%	R\$	-	-	FL	FL	FL	52,32	67,57	FL	-	-	-	-
SS 304 - TEE 90°														
	IPI	Polegadas	1/4	3/8	1/2	3/4	1	1.1/4	1.1/2	2	2.1/2	3	4	6
	5%	R\$	18,13	18,13	19,12	30,12	45,57	71,81	93,82	153,09	226,28	352,14	608,94	-
SS 304 - LUVA														
	IPI	Polegadas	1/4	3/8	1/2	3/4	1	1.1/4	1.1/2	2	2.1/2	3	4	6
	5%	R\$	13,89	13,89	15,07	17,74	31,08	44,21	59,86	94,60	132,63	198,67	336,69	-
SS 304 - NIPLA														
	IPI	Polegadas	1/4	3/8	1/2	3/4	1	1.1/4	1.1/2	2	2.1/2	3	4	6
	5%	R\$	10,79	10,79	13,88	19,48	28,18	40,54	50,02	71,81	132,46	178,98	284,00	-
SS 304 - BUJÃO PLUG														
	IPI	Polegadas	1/4	3/8	1/2	3/4	1	1.1/4	1.1/2	2	2.1/2	3	4	6
	5%	R\$	9,27	9,27	9,85	12,73	19,69	31,48	34,73	45,77	84,38	125,87	227,81	-
SS 304 - TAMPÃO CAP														
	IPI	Polegadas	1/4	3/8	1/2	3/4	1	1.1/4	1.1/2	2	2.1/2	3	4	6
	5%	R\$	8,89	8,89	10,05	12,73	18,75	33,78	34,93	58,09	107,90	175,89	278,60	-
SS 304 - UNIÃO ASSENTO CÔNICO														
	IPI	Polegadas	1/4	3/8	1/2	3/4	1	1.1/4	1.1/2	2	2.1/2	3	4	6
	5%	R\$	38,23	38,23	41,12	55,62	76,84	110,05	139,97	189,77	310,24	459,88	748,53	-
SS 304 - CRUZETA														
	IPI	Polegadas	1/4	3/8	1/2	3/4	1	1.1/4	1.1/2	2	2.1/2	3	4	6
	5%	R\$	25,30	25,30	28,18	42,12	63,70	100,41	131,26	206,58	-	-	-	-
SS 304 - LUVA DE REDUÇÃO														
	IPI	Polegadas	3/8 x 1/4	1/2 x 1/4	1/2 x 3/8	3/4 x 1/4	3/4 x 1/2	1 x 1/2	1 x 3/4	1.1/4 x 1	1.1/2 x 3/4	1.1/2 x 1	1.1/2 x 1.1/4	2 x 1/2
			13,89	15,07	15,07	15,45	17,74	31,08	31,08	44,21	59,86	59,86	59,86	94,60
	5%	R\$	94,60	94,60	94,60	148,50	148,50	220,60	222,03	222,03	376,49	-	-	-