















PRODUTOS HIDRÁULICOS

Catalogo de Produtos

CATALOGO AÇO INOX (304), ROSCA BSP, 150 lb

Tabela Berton = 08/02/2021

E-mail para pedidos / orçamentos : sac@berton-conex.com.br

SS 304 - COTOVELO 90° M x M														
	IPI	Polegadas	1/4	3/8	1/2	3/4	1	1.1/4	1.1/2	2	2.1/2	3	4	6
	5%	R\$	14,98	14,98	FL	FL	FL	FL	FL	FL	214,57	295,94	FL	-
SS 304 - COTOVELO 90° M x F														
	IPI	Polegadas	1/4	3/8	1/2	3/4	1	1.1/4	1.1/2	2	2.1/2	3	4	6
	5%	R\$	14,98	17,02	20,37	27,36	41,65	57,13	74,18	113,00	-	-	-	-
SS 304 - COTOVELO 90° F x F														
	IPI	Polegadas	1/4	3/8	1/2	3/4	1	1.1/4	1.1/2	2	2.1/2	3	4	6
	5%	R\$	14,98	14,98	16,11	24,62	36,03	57,13	73,77	113,00	214,57	317,38	589,77	-
SS 304 - COTOVELO 45° M x M														
	IPI	Polegadas	1/4	3/8	1/2	3/4	1	1.1/4	1.1/2	2	2.1/2	3	4	6
	5%	R\$	-	-	FL	FL	FL	57,13	FL	FL	-	-	-	-
SS 304 - TEE 90°														
	IPI	Polegadas	1/4	3/8	1/2	3/4	1	1.1/4	1.1/2	2	2.1/2	3	4	6
	5%	R\$	19,79	19,79	22,19	33,44	49,75	78,40	102,44	167,14	263,26	393,07	664,85	-
SS 304 - LUVA														
	IPI	Polegadas	1/4	3/8	1/2	3/4	1	1.1/4	1.1/2	2	2.1/2	3	4	6
	5%	R\$	15,17	15,17	16,45	19,37	33,93	48,27	65,36	103,28	144,81	216,91	367,60	-
SS 304 - NIPLÉ														
	IPI	Polegadas	1/4	3/8	1/2	3/4	1	1.1/4	1.1/2	2	2.1/2	3	4	6
	5%	R\$	11,79	11,79	15,20	21,27	32,22	44,26	55,02	93,94	156,26	211,58	310,07	-
SS 304 - BUJÃO PLUG														
	IPI	Polegadas	1/4	3/8	1/2	3/4	1	1.1/4	1.1/2	2	2.1/2	3	4	6
	5%	R\$	10,12	10,12	10,75	14,59	21,49	34,37	37,92	50,16	92,12	137,42	248,72	-
SS 304 - TAMPÃO CAP														
	IPI	Polegadas	1/4	3/8	1/2	3/4	1	1.1/4	1.1/2	2	2.1/2	3	4	6
	5%	R\$	10,64	9,70	12,77	15,81	24,32	36,89	38,13	63,43	117,81	192,03	304,17	-
SS 304 - UNIÃO ASSENTO CÔNICO														
	IPI	Polegadas	1/4	3/8	1/2	3/4	1	1.1/4	1.1/2	2	2.1/2	3	4	6
	5%	R\$	41,74	41,74	44,89	61,71	83,89	120,15	152,82	207,19	338,72	502,10	817,25	-
SS 304 - CRUZETA														
	IPI	Polegadas	1/4	3/8	1/2	3/4	1	1.1/4	1.1/2	2	2.1/2	3	4	6
	5%	R\$	27,62	27,62	30,77	51,98	69,54	120,08	143,32	225,54	-	-	-	-
SS 304 - LUVA DE REDUÇÃO														
	IPI	Polegadas	3/8 x 1/4	1/2 x 1/4	1/2 x 3/8	3/4 x 1/4	3/4 x 1/2	1 x 1/2	1 x 3/4	1.1/4 x 1	1.1/2 x 3/4	1.1/2 x 1	1.1/2 x 1.1/4	2 x 1/2
			15,17	16,45	16,45	19,46	22,80	33,93	33,93	48,27	65,36	65,36	65,36	103,28
	5%	R\$	103,28	103,28	103,28	162,13	162,13	240,85	242,41	242,41	411,05	-	-	-